







	AV-Orientierung	AV-Lernen	AV-Professional	AV-Kooperativ	AV-Dual	AV-Wirtschaft
	 DOROTHEA-SCHLÖZER-SCHULE BERUFLICHE SCHULEN DER HANSESTADT LÜBECK Zielsetzung: Berufliche Orientierung	 DOROTHEA-SCHLÖZER-SCHULE BERUFLICHE SCHULEN DER HANSESTADT LÜBECK Zielsetzung: Berufliche Orientierung	 DOROTHEA-SCHLÖZER-SCHULE BERUFLICHE SCHULEN DER HANSESTADT LÜBECK Zielsetzung: Berufliche Orientierung	 DOROTHEA-SCHLÖZER-SCHULE BERUFLICHE SCHULEN DER HANSESTADT LÜBECK Zielsetzung: Berufliche Orientierung	 DOROTHEA-SCHLÖZER-SCHULE BERUFLICHE SCHULEN DER HANSESTADT LÜBECK Zielsetzung: Berufliche Orientierung	 Friedrich-List-Schule BERUFLICHE SCHULEN DER HANSESTADT LÜBECK Zielsetzung: Berufliche Orientierung
Aufnahme	• nach 9 Schulbesuchsjahren					
	vorrangig ohne Abschluss	nur mit Förderschwerpunkt Lernen	vorrangig ohne Abschluss	mit ESA oder MSA	ohne Abschluss; mit ESA oder MSA	mit ESA oder MSA
Berufliche Fachrichtung	<ul style="list-style-type: none"> Die berufliche Fachrichtung wird über das Praktikum bestimmt 	<ul style="list-style-type: none"> Gesundheit & Ernährung (DSS) Farbtechnik + Gartenbau (EPS) Nahrung und Gastronomie (GS-HL) 	<ul style="list-style-type: none"> Technik (EPS) (Bau, Holz, Metall, Farbe) Nahrung & Gastronomie (GS-HL) Friseurhandwerk (DSS) Gesundheit & Ernährung (DSS) Pflege (DSS) Gestaltung (DSS) 	<ul style="list-style-type: none"> Farbe /Gestaltung / Holz (EPS) KFZ und Metall (EPS) Nahrung und Gastronomie (GS-HL) 	<ul style="list-style-type: none"> AV-Dual (EPS) (DSS) Die berufliche Fachrichtung wird über das Praktikum bestimmt AV-Erziehung (DSS) AV-Pflege (DSS) 	<ul style="list-style-type: none"> Basic Business (FLS) AV-Wirtschaft (HANSE)
Ziel	<ul style="list-style-type: none"> berufliche Orientierung Stabilisierung Übergang in andere Bildungsgänge (ESA) 	<ul style="list-style-type: none"> Förderung der Berufsreife Berufsausbildung Einstieg in Arbeit 	<ul style="list-style-type: none"> Förderung der Berufsreife Berufsausbildung Einstieg in Arbeit (ESA) 	<ul style="list-style-type: none"> Förderung der Berufsreife Berufsausbildung Einstieg in Arbeit (Übergang MSA) 	<ul style="list-style-type: none"> Förderung der Berufsreife Berufsausbildung Einstieg in Arbeit (ESA) Übergang in weiterführende Schulen 	<ul style="list-style-type: none"> Förderung der Berufsreife Berufsausbildung Übergang in weiterführende Schulen
Organisation	<ul style="list-style-type: none"> einjährig ca. 20h Unterricht/Woche 	<ul style="list-style-type: none"> einjährig, mit Option auf Folgejahr ca. 26 h Unterricht/Woche teilweise Doppelbesetzung 	<ul style="list-style-type: none"> einjährig ca. 22-26 h Unterricht/Woche 	<ul style="list-style-type: none"> einjährig ca. 8-26 h Unterricht/Woche Schule + Betrieb 	<ul style="list-style-type: none"> einjährig ca. 8-20h Unterricht/Woche Schule + Betrieb 	<ul style="list-style-type: none"> einjährig ca. 30 Std./20 Std. Unterricht/Woche
	<ul style="list-style-type: none"> Praxis in der BBS Praktikum, wenn möglich Erprobungstage in anderen Bildungsgängen der BBS 	<ul style="list-style-type: none"> Praktikum vorgesehen, individuell geregelt mind. 10h Fachpraxis in BBS 	<ul style="list-style-type: none"> Praktikum vorgesehen, individuell geregelt ca. 8 - 10h Fachpraxis in BBS 	<ul style="list-style-type: none"> Pflichtpraktikum halb- o. ganzzjährig 	<ul style="list-style-type: none"> Pflichtpraktikum ganzzjährig 	<ul style="list-style-type: none"> Pflichtpraktikum individuell ganzzjährig
Ansprechpartner	<p>Janosch Jensen DSS +49 451 12286722 janosch.jensen@schule.landsh.de</p> <p>Kathrin Steen-Wiedemann EPS +49 (0)451-122 86900 Kathrin.steen-wiedemann@epshl.de</p> <p>Agnes Pohlmann, EPS agnes.pohlmann@wak-sh.de</p>	<p>Anna Seremetidou GS-HL 0451 12287246 anna.seremetidou@schule-sh.de</p> <p>Janosch Jensen DSS +49 451 12286722 janosch.jensen@schule.landsh.de</p> <p>Kathrin Steen-Wiedemann EPS +49 (0)451-122 86900 Kathrin.steen-wiedemann@epshl.de</p> <p>Agnes Pohlmann, EPS agnes.pohlmann@wak-sh.de</p>	<p>Janosch Jensen +49 451 12286722 janosch.jensen@schule.landsh.de</p> <p>Anna Seremetidou GS-HL 0451 12287246 anna.seremetidou@schule-sh.de</p> <p>Kathrin Steen-Wiedemann EPS +49 (0)451-122 86900 Kathrin.steen-wiedemann@epshl.de</p> <p>Agnes Pohlmann, EPS agnes.pohlmann@wak-sh.de</p>	<p>Anna Seremetidou GS-HL 0451 12287246 anna.seremetidou@schule-sh.de</p> <p>Kathrin Steen-Wiedemann EPS +49 (0)451-122 86900 Kathrin.steen-wiedemann@epshl.de</p> <p>Agnes Pohlmann, EPS agnes.pohlmann@wak-sh.de</p>	<p>Janosch Jensen DSS +49 451 12286722 janosch.jensen@schule.landsh.de</p> <p>Anna Seremetidou GS-HL 0451 12287246 anna.seremetidou@schule-sh.de</p> <p>Kathrin Steen-Wiedemann EPS +49 (0)451-122 86900 Kathrin.steen-wiedemann@epshl.de</p> <p>Agnes Pohlmann, EPS agnes.pohlmann@wak-sh.de</p>	<p>Kerstin Hannemann Hanse-Schule +49451 122 874 25 kerstin.hannemann@hanse-schule.de</p> <p>Marco Murjahn FLS +49451/122 86800 murjahn@listschule.de</p>

Ein gemeinsames Angebot der Berufsbildenden Schulen Lübeck

Dorothea-Schlözer-Schule (DSS), Friedrich-List-Schule (FLS), Gewerbeschule Lübeck (GS-HL), Hanse-Schule (HANSE), Emil-Possehl-Schule (EPS)

Gesamtübersicht der Ausbildungsvorbereitung Lübeck

Genaue Informationen finden Sie auf den jeweiligen Webseiten der beruflichen Schulen Lübecks

Hinweis: Wir haben hier die weibliche Form der Bezeichnung von Personen verwendet, meinen aber immer männlich, weiblich oder divers